

LIEBE KUNDINNEN UND KUNDEN!

Um die richtige Ringgröße zu ermitteln, können folgende Hinweise wichtig sein:

1. Die Finger der rechten und der linken Hand sind meist unterschiedlich stark.
2. Die Finger sind bei Hitze und am Abend stärker, bei Kälte und am Morgen dünner.

Wähle daher für die Bestimmung Deiner Ringgröße einen Ring den Du bereits zu Hause hast aus, der Dir unabhängig von Tageszeit und Temperatur gut passt.

1. Lege Deinen Referenzring auf unsere Ringgrößenschablone. Bitte achte darauf, dass der Referenzring gleichmäßig rund ist.

2. Sobald die schwarze Kontur der Schablone innerhalb des Referenzrings komplett sichtbar ist, hast du die passende Ringgröße ermittelt.

3. Sollte Dein Wunschring wesentlich breiter sein als Dein Referenzring, so wähle bitte bei Deiner Bestellung die nächst höhere Größe.

Umgekehrt solltest Du die nächst kleinere Größe wählen, sofern Dein Wunschring wesentlich schmaler ist als Dein Referenzring. Wenn Du mehrere Ringe an einem Finger tragen möchtest, solltest Du ebenfalls die nächst höhere Größe wählen.



48

Ø 15,3



49

Ø 15,6



50

Ø 15,9



51

Ø 16,2



52

Ø 16,5



53

Ø 16,9




54

Ø 17,2



55

Ø 17,5



56

Ø 17,8



57

Ø 18,1




58

Ø 18,5



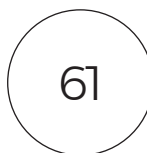
59

Ø 18,8



60

Ø 19,1



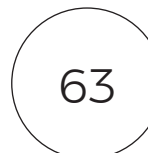
61

Ø 19,4



62

Ø 19,7



63

Ø 20,1



64

Ø 20,4




65

Ø 20,7



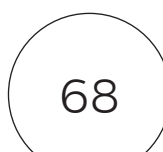
66

Ø 21,0



67

Ø 21,3



68

Ø 21,6