

LIEBE KUNDINNEN UND KUNDEN!

Um die richtige Ringgröße zu ermitteln, können folgende Hinweise wichtig sein:

1. Die Finger der rechten und der linken Hand sind meist unterschiedlich stark.
2. Die Finger sind bei Hitze und am Abend stärker, bei Kälte und am Morgen dünner.

Wählen Sie daher für die Bestimmung Ihrer Ringgröße einen Ring den Sie bereits zu Hause haben aus, der Ihnen unabhängig von Tageszeit und Temperatur gut passt.

1. Legen Sie Ihren Referenzring auf unsere Ringgrößenschablone. Bitte achten Sie darauf, dass der Referenzring gleichmäßig rund ist.
2. Sobald die schwarze Kontur der Schablone innerhalb des Referenzrings komplett sichtbar ist, haben Sie die passende Ringgröße ermittelt.
3. Sollte Ihr Wunschring wesentlich breiter sein als Ihr Referenzring, so wählen Sie bitte bei Ihrer Bestellung die nächst höhere Größe.

Umgekehrt sollten Sie die nächst kleinere Größe wählen, sofern Ihr Wunschring wesentlich schmaler ist als Ihr Referenzring. Wenn Sie mehrere Ringe an einem Finger tragen möchten, sollen Sie ebenfalls die nächst höhere Größe wählen.



48

Ø 15,3



49

Ø 15,6



50

Ø 15,9



51

Ø 16,2




52

Ø 16,5




53

Ø 16,9




54

Ø 17,2



55

Ø 17,5




56

Ø 17,8



57

Ø 18,1




58

Ø 18,5



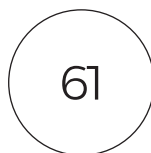
59

Ø 18,8



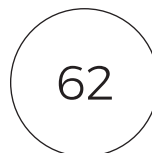
60

Ø 19,1



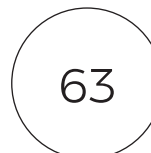
61

Ø 19,4



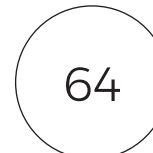
62

Ø 19,7



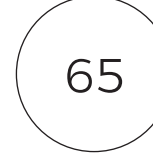
63

Ø 20,1




64

Ø 20,4



65

Ø 20,7



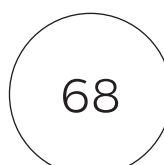
66

Ø 21,0



67

Ø 21,3



68

Ø 21,6